

# PİYASA YORUMU

## ARAŞTIRMA

 **HALKYATIRIM**

[halkyatirim.com.tr](http://halkyatirim.com.tr) | 444 42 55

## Fed'in şahin duruşunun bankacılık sektörü özelinde yarattığı risklere ilişkin endişeler ve kriptopara cephesindeki gelişmeler nedeniyle ABD piyasaları satıcı seyr izledi

### Dün piyasalarda neler oldu?

Dün ABD piyasaları kritik tarımdışı istihdam verisi öncesinde, Fed'in sıkılaştırma patikasının bankacılık sektörü özelindeki risklerin artacağına ilişkin beklentileri öne çıkarmasıyla, tahvil piyasalarına girişin hızlanması sonucunda satıcı seyr izledi.

Bankacılık sektörü özelinde Fed'in şahin duruşunun hem borçlular cephesinde temerrüt riskini artıracığı hem de bankaların bono portföylerinin değerinin baskılanmasına neden olabileceği öngörülüyor. Bu nedenle SVB Financial'ın tahvil satışlarından kaynaklanan kayıpları telafi etmek amacıyla 2 milyar dolardan fazla sermaye artırma planını açıkladıktan sonra %60 düşüş yaşaması ve bu negatifliğin bankacılık sektörü hisselerinin geneline sirayet ettiği takip edildi.

Bu arada kriptopara ilintili Silvergate Bank'in operasyonlarını durdurarak tasfiye sürecine gireceğinin açıklanmasının da kripto para birimleri cephesindeki yansımaları izlendi. Bitcoin ve Ether %7 düşüş kaydederek sırasıyla 20.474 dolar ve 1.440 dolar seviyelerine geriledi. Dün yaşanan gelişmeler, Bitcoin'i 22.200 dolarlık kritik teknik seviyenin altına itti.

Faiz beklentilerine hassasiyeti yüksek olan iki yıllık tahvil faizleri %4,19 seviyesine, 10 yıllık tahvil faizleri de %3,92 seviyesine geriledi.

ABD hisse senedi endeksleri cephesinde Nasdaq endeksi %2,05 düşüşle 11.338,36 seviyesine gerilerken, S&P 500 endeksi %1,85 değer kaybıyla 3.918,32 seviyesinden kapandı. Dow Jones endeksi de %1,66 düşüşle 32.254,86 seviyesinden kapandı.

### Bugün ne bekliyoruz?

Bu sabah Asya cephesinde de ABD cephesindeki yansımaların beraberinde, BoJ toplantısında beklendiği gibi politika değişikliğine gidilmemesine karşın bunun ekonomik dengesizlikleri artıracığı endişesiyle satıcı seyr görülüyor.

ABD vadeli cephesinde de negatif seyr hakim.

Bugün ABD'de tarımdışı istihdam verisi takip edilecek. Tarımdışı istihdam cephesinde Şubat ayı istihdam artışının 224k seviyesinde gerçekleşmesi bekleniyor. İşsizlik oranının %3,4 seviyesindeki seyrini sürdürmesi beklenirken, ortalama saatlik kazançların aylık ve yıllık bazda sırasıyla %0,3 ve %4,7 artışlar kaydetmesi bekleniyor.

### Gelecek gündemde neler var?

Salı günü ABD'de NFIB küçük işletme iyimserliği ve TÜFE verileri takip edilecek. NFIB küçük işletme iyimserliği Şubat ayı verisine ilişkin olarak piyasa beklentisi bulunmuyor. TÜFE cephesinde ise Şubat ayı manşet ve çekirdek verisinin yıllık olarak sırasıyla %6 ve %5,4 artışlar kaydetmesi bekleniyor.

10.03.2023

## ABD Piyasaları

Değişimler	Kapanış	Günlük değ.	Haftalık değ.	Aylık değ.	Yıllık değ.
Dow Jones	32,254.9	▼ -1.66%	▼ -2.27%	▼ -5.57%	▼ -2.91%
Nasdaq	11,338.4	▼ -2.05%	▼ -1.09%	▼ -6.40%	▲ 8.21%
S&P 500 Vadeli*	3,893.8	▼ -0.67%	▼ -2.28%	▼ -6.75%	▲ 0.57%

## Avrupa Piyasaları

Değişimler	Kapanış	Günlük değ.	Haftalık değ.	Aylık değ.	Yıllık değ.
Dax	15,633.2	▲ 0.01%	▲ 1.99%	▲ 2.04%	▲ 11.10%
FTSE 100	7,880.0	▼ -0.63%	▼ -0.81%	▲ 0.19%	▲ 4.89%
MSCI Europe	1,856.5	▼ -0.04%	▼ -0.40%	▼ -0.78%	▲ 5.91%

## Asya Piyasaları ve Asya GOÜ Piyasaları

Değişimler	Kapanış	Günlük değ.	Haftalık değ.	Aylık değ.	Yıllık değ.
Shanghai Bileşik*	3,237.7	▼ -1.17%	▼ -2.20%	▼ -0.32%	▲ 5.34%
Kospi	2,393.9	▼ -1.04%	▼ -1.40%	▼ -2.36%	▲ 7.04%
Hong Kong*	19,405.1	▼ -2.61%	▼ -5.01%	▼ -8.89%	▼ -1.70%
S&P BSE Sensex - Hindistan	59,094.1	▼ -1.09%	▲ 0.31%	▼ -1.98%	▼ -3.34%
IDX Composite - Endonezya	6,752.2	▼ -0.70%	▼ -1.53%	▼ -2.64%	▼ -1.57%
TAIEX - Tayvan	15,522.6	▼ -1.57%	▼ -0.49%	▲ 0.79%	▲ 10.21%
MSCI GOU Asya	521.1	▼ -1.07%	▼ -1.65%	▼ -5.54%	▲ 1.48%

## Diğer Gelişmekte Olan Ülke Piyasaları

Değişimler	Kapanış	Günlük değ.	Haftalık değ.	Aylık değ.	Yıllık değ.
BIST 100 - Türkiye	5,446.2	▲ 0.14%	▲ 3.51%	▲ 20.88%	▼ -0.56%
MOEX - Rusya	2,290.1	▼ -0.24%	▲ 1.59%	▲ 0.99%	▲ 6.66%
WIG - Polonya	60,642.8	▼ -0.74%	▲ 1.97%	▲ 0.25%	▲ 5.21%
Prag SE - Prag	1,396.6	▼ -0.88%	▼ -1.19%	▲ 3.00%	▲ 15.81%
S&P/BMV IPC - Meksika	53,426.8	▲ 0.07%	▲ 0.18%	▲ 0.17%	▲ 7.89%
Merval - Arjantin	247,553.8	▼ -1.34%	▲ 1.98%	▲ 0.30%	▲ 24.17%
Tel Aviv 35 - İsrail	1,799.3	▲ 0.62%	▲ 3.25%	▼ -0.39%	▲ 0.13%
Tedavul All - Suudi Arabistan	10,463.2	▲ 0.51%	▲ 1.80%	▼ -0.06%	▼ -0.15%
FTSE/JSE All - Endonezya	77,664.1	▼ -0.10%	▲ 0.15%	▼ -2.35%	▲ 5.53%
DFM General - Birleşik Arap Emirlikleri	3,409.5	▼ -0.51%	▼ -0.77%	▲ 0.14%	▲ 2.43%

\*Haftalık değişim, önceki haftanın son işlem günü; aylık değişim, önceki ayın son işlem günü; yıllık değişim ise yılın son işlem gününe göre değişimi ifade eder.



## Endeks küresel piyasalardaki negatif atmosfer ışığında satıcı başlangıç yapabilir

## Dün piyasalarda neler oldu?

Dün BIST 100 endeksi güne %0,36 artışla 5.458 puandan başlangıç yaptı. Sabah saatlerinde 5.500 seviyesinin üzerini test ettikten sonra 5.502-5.462 bandında dalgalanan endeks, ilerleyen saatlerde realizasyonlara sahne oldu. Endeks %0,14 artışla 5.446 seviyesinden kapandı. Bankacılık endeksi %0,43 gerilerken, sanayi endeksi %0,96 artış gösterdi.

## Bugün ne bekliyoruz?

Bugün BIST 100 endeksinin küresel cephede öne çıkan satıcı seyrin etkisinde kalarak negatif başlangıç yapacağını tahmin ediyoruz.

Yurt içinde bugün sanayi üretimi verisi takibimizde olacak. Hatırlanacağı üzere Aralık 2022 verisi aylık bazda %1,6 artış kaydederken, yıllık bazda %0,2 gerilemişti.

## Gelecek gündemde neler var?

Pazartesi günü yurt içinde cari denge verisi izlenecek. Foreks anketine göre Ocak ayı cari işlemler medyan tahmini 9,87 milyar dolar, ortalama tahmini ise 9,23 milyar dolar açık oldu. 2023 yılı cari işlemler medyan ve ortalama beklentisi 44,25 milyar dolar açık oldu.

## BIST Verileri

Endeksler	BIST 100	BIST Banka	BIST Sınai
Kapanış	5,446.2	5,072.2	8,949.8
Günlük Değ.	▲ 0.14%	▼ -0.43%	▲ 0.96%
Haftalık Değ.	▲ 3.99%	▲ 16.63%	▲ 1.64%
Yıllık Değ.	▼ -1.14%	▲ 0.89%	▲ 0.51%
Hacim (milyar TL)	99.3	28.2	56.7
Günlük Değ.	▲ 14.93%	▲ 20.28%	▲ 29.39%
3 Aylık Ortalama Hacim (milyar TL)	97.3	15.6	45.3
Günlük Değ. - 3 Aylık Ort.	▲ 2.01%	▲ 80.30%	▲ 25.35%

\*Haftalık değişim, önceki haftanın son işlem günü; yıllık değişim ise yılın son işlem gününe göre değişimi ifade eder.

## Türkiye Kapanışının Ardından Piyasalar

	Türkiye Kapanışı	Türkiye Açılışı Öncesi	Değişim
\$/TL	18.9479	18.9505	▲ 0.01%
€/€	1.0581	1.0587	▲ 0.06%
\$/₺	136.11	136.66	▲ 0.40%
Altın	1,832.5	1,829.3	▼ -0.17%
Nasdaq*	12,310.3	12,287.5	▼ -0.19%

\*Türkiye Açılışı Öncesi için belirtilen rakamlar, bir önceki günün kapanış verileridir.

## Türkiye - Ülke Risk Primleri (CDS)

Değişimler	09/03/23	Günlük değ.	Haftalık değ.	Aylık değ.	Yıllık değ.
Türkiye 2 Yıllık	434.5	● -0.47%	● -7.26%	● -7.3%	● -30.6%
Türkiye 5 Yıllık	510.4	● -0.19%	● -6.46%	● -7.0%	● -22.3%
Türkiye 10 Yıllık	531.4	● -0.12%	● -6.50%	● -6.9%	● -16.7%

## Tahvil ve Döviz Piyasasında Fiyatlamalar

ABD tarım dışı istihdam verisine odaklanan tahvil ve döviz piyasalarında dün görece sakin bir seyir hakimdi. Beklentilerin üzerinde açıklanan ABD haftalık işsizlik maaşı başvuruları, istihdam piyasasındaki sıkılığın bir miktar azaldığı yönünde sinyaller verdi ve 3 ayın zirvesinde olan dolar endeksinin sınırlı da olsa geri çekilmesine neden oldu. ABD 10 yıllık tahvil faizi de 4 düşüyle %3,96 seviyesinden işlem gördü.

Türkiye'nin eurobond getiri eğrisinde kısa vadeli tarafta yükselişler gözlenirken Eylül 2023 vadeli eurobond faizi %9,02 seviyesinde yatay seyretti. Türkiye'nin 5 yıllık CDS'i 3 bp yükselişle 520 seviyesinden işlem gördü. Ayrıca Hazine 14 Mart 2029 vadeli yeni eurobond ihracının sonuçlarını duyurdu. %9,50 faiz oranıyla 2,25 milyar dolar satış gerçekleştiren Hazine, ilk çeyrekte toplam 5 milyar dolar uluslararası piyasalardan finansman sağlamış oldu.

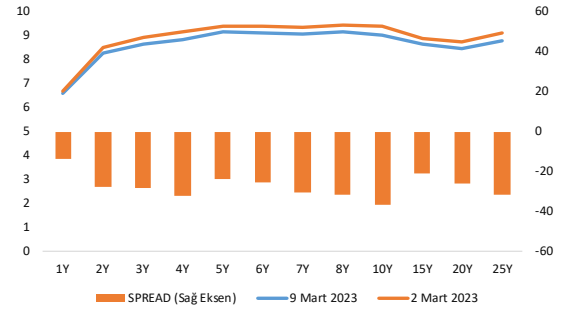
Yurt içi tarafta ise 2 yıllık gösterge tahvil faizl 3 bp artışla %10,53, 10 yıllık tahvil faizi 1 bp düşüyle %11,84 seviyesinden günü tamamladı. TL likidite tarafında TCMB 39 milyar TL'lik haftalık repo dönüşünü 50 milyar TL olarak yeniledi ve APİ ile haftalık repo fonlama tutarı 198 milyar TL seviyesine yükseldi. Ayrıca TCMB aynı gün valörlü swap işlemlerinden 3 milyar TL ilave fonlama sağladı.

TCMB verilerine göre 03 Mart haftasında DİBS stoku 1,2 milyar TL artışla 2,039 trilyon TL nominal olurken, aynı hafta Yurt Dışı yerleşiklerin DİBS stoku ise 1,1 milyar TL artışla 20,0 milyar TL seviyesine yükseldi. Böylece YD yerleşiklerin DİBS stoku içindeki payı %0,98'e yükseldi. Yurt içi yerleşiklerin döviz mevduatlarında ise parite etkisinden arındırılmış olarak toplamda yaklaşık 112 milyon \$ azalış izlenirken, gerçek kişilerde 6 milyon \$ artış ve tüzel kişilerde ise 118 milyon \$ azalış görüldü.

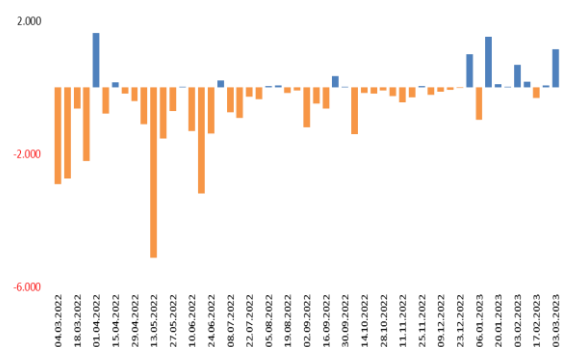
	Gelişmekte Olan Ülke Para Birimleri			
	Son Fiyat	Değişim (%)		
		Günlük	Haftalık	Ybb
Türk Lirası	18.96	-0.08	-0.5	0.2
G. Afrika Randı	18.55	0.31	-1.9	1.5
Rus Rublesi	75.92	0.17	-0.6	1.7
Meksika Pesosu	18.25	-1.43	-0.6	-1.3
Kore Wonu	1,322.25	-0.07	-0.5	61.9
Hindistan Rupee	81.98	0.09	0.7	-0.8
Endonezya Rupiah	15,432.50	0.03	-1.0	-140.0
Macar Forinti	360.49	-0.42	-1.5	-12.9
Brezilya Reali	5.15	-0.23	1.1	-0.1

Ülkeler	10 Yıllık Tahvil Faizleri (\$ / € / £ / ¥)			
	Son Getiri (%)	Net Değişim		
		Günlük	Haftalık	Ybb
Türkiye	9.02	0.00	-0.28	0.10
ABD	3.96	-0.05	-0.11	0.07
İngiltere	3.76	-0.01	-0.13	0.08
Almanya	2.64	-0.01	-0.12	0.07
Fransa	3.14	-0.01	-0.10	0.02
İspanya	3.65	-0.02	-0.08	-0.02
İtalya	4.39	-0.04	-0.24	-0.33
Japonya	0.51	0.00	0.00	0.08

Verim Eğrisi (\$) & Haftalık Değişim



Yurt Dışı Yerleşik DİBS Stoku Haftalık Değişimi (Nominal / Milyon TL)



## Yurt İçi Haberler

**TBMM Genel Kurulu**'nda, kamuya olan borçların yapılandırılmasını da içeren kanun teklifi kabul edildi.

**AK Parti** milletvekillerinin imzasını taşıyan Orman Kanunu ve Bazı Kanunlarda Değişiklik Yapılmasına Dair Kanun Teklifi, TBMM Tarım, Orman ve Köyişleri Komisyonunda kabul edildi.

**BDDK** verilerine göre kur korumalı mevduatlar 3 Mart haftasında 25,4 milyar TL artışla 1,58 trilyon TL'ye ulaştı. Böylelikle kur korumalı mevduatlarda yeni zirve seviye kaydedildi. Son girişle birlikte kur korumalı mevduatlar 2 ayda 207 milyar TL arttı.

Bankaların döviz varlık ve yükümlülükleri arasında denge kurulması ve özkaynakları ile uyumlu seviyede döviz pozisyonu tutmalarını temin etmek için getirilen düzenlemede değişiklik yapıldı. **BDDK**'nın ilgili kararına göre mevcut uygulamada %5 olarak belirlenen standart oranlar %10'a çıkarıldı. 10 Aralık tarihinde Resmi Gazete'de yayımlanan düzenlemeyle ilgili oran % 20'den %5'e indirilmişti. Bu oranın hesaplamasında da yöntem değiştirilmişti.

## Yurt Dışı Haberler

**ABD Başkanı Biden**'ın 2024 mali yılına yönelik 6,9 trilyon dolarlık bütçe teklifinde zenginler ve büyük şirketlere yönelik vergilerin artırılması öngörülüyor. Bütçede 2023 yıl sonu enflasyon tahmini % 4,3, 2024 için %2,4 oldu.

**Rusya Dışişleri Bakanlığı Sözcüsü Zaharova**, 13 Mart'ta Rus heyeti ile Birleşmiş Milletler (BM) temsilcileri arasında tahıl anlaşması ile ilgili toplantı yapılacağını bildirdi.

**Japonya Merkez Bankası (BoJ)** tarafından açıklanan verilere göre, üretici fiyatları Şubat ayında geçen yılın aynı ayına göre yüzde 8,2 arttı. Piyasa beklentisi fiyat artışının yüzde 9,5'ten yüzde 8,4'e gerileyeceği yönünde oluşmuştu. Üretici fiyatları aylık bazda yüzde 0,4 düşüş gösterdi. Ülkenin ihraç fiyatlarında aylık bazda yüzde 0,3, yıllık bazda yüzde 0,5 arttı. İthal fiyatlarda ise aylık yüzde 0,9 düşüş olurken, yıllık artış yüzde 3,1'e geriledi.

**ABD haftalık işsizlik maaşı başvuruları** 4 Mart'ta sona eren haftada 21k artarak 211k'ya yükseldi ve piyasa beklentilerini aştı. Aralık ayından bu yana en yüksek seviyesine ulaşan veri, güçlü şekilde devam eden işgücü piyasasında bir miktar yumuşamaya işaret etti.Devam eden başvurular ise 25 Şubat ile biten haftada 69k artışla 1,72 milyona ulaştı.

**Çin Devlet Başkanı Şi Cinping**, yeniden göreve seçilerek iktidarını üçüncü döneme taşıdı.

**Japonya**'da parlamento, Ueda Kazuo'nun Merkez Bankası'nın (BoJ) yeni başkanı olarak tayin edilmesine onay verdi.

## Şirket Haberleri

**Turkcell (TCELL, Sınırlı Pozitif):** 4Ç22'de Turkcell'in net karı yıllık bazda %333 artışla 5,99 mlr TL seviyesinde gerçekleşti. Açıklanan rakam, piyasa beklentisinin ve kurum beklentimizin sırasıyla %203 ve %310 üstünde gerçekleşti. Net kar tahminimizdeki sapmada, beklentimizin oldukça üzerinde gerçekleşen ertelenmiş vergi geliri etkili oldu. 4Ç22'de konsolide satış gelirleri, Turkcell Türkiye gelirlerindeki güçlü seyrin, diğer kalemler ile desteklenmesiyle yıllık bazda %57,4 artışla 16,04 mlr TL olarak, kurum beklentimiz ve piyasa beklentisiyle uyumlu gerçekleşti. 4Ç22'de şirketin FAVÖK'ü, enerji ve personel giderlerindeki yükselişe karşın, brüt karlılıktaki güçlü görünümün desteğinde yıllık bazda %58,4 artışla 6,67 mlr TL seviyesinde gerçekleşti. Açıklanan rakam kurum beklentimizin %5,38, piyasa beklentisinin %4,94 üstünde gerçekleşti. Son çeyrek finansal sonuçlarını 'sınırlı pozitif' olarak değerlendiriyoruz.

Hisse Verileri		Piyasa Çarpanları	
Hisse Kodu	TCELL	F/K	6,7
Cari Fiyat (TL)	33,72	FD/FAVÖK	4,4
52H En Yüksek (TL)	43,36	FD/Satışlar	1,9
52H En Düşük (TL)	15,60	PD/DD	2,4
Piyasa Değeri (mn TL)	74.184,0	Relatif Performans	
Piyasa Değeri (mn USD)	3.922,3	S1H	2,4%
Halka Açıklık Oranı (%)	54%	S1A	-19,9%
Endeks Payı (BIST100)	2,9%	S3A	-4,7%
Temettü Verimi	1,5%	S1Y	-98,8%
3A Hacim (mn TL)	2.299,3	YB	-9,8%

**Polisan Holding (POLHO, Pozitif):** Şirket 1 TL nominal değerli hisse başına 0,3955174 brüt, 0,3559656 net kar payı dağıtımını 05.04.2023 tarihinde gerçekleştirmek için genel kurula teklifte bulundu. Açıklanan temettü tutarı hisselerin son kapanış tutarına göre %3,5 temettü verimliliğine işaret ediyor.

Hisse Verileri		Piyasa Çarpanları	
Hisse Kodu	POLHO	F/K	5,2
Cari Fiyat (TL)	11,10	FD/FAVÖK	12,6
52H En Yüksek (TL)	15,08	FD/Satışlar	2,1
52H En Düşük (TL)	2,64	PD/DD	2,1
Piyasa Değeri (mn TL)	8.419,4	Relatif Performans	
Piyasa Değeri (mn USD)	445,2	S1H	0,9%
Halka Açıklık Oranı (%)	21%	S1A	7,3%
Endeks Payı (BIST100)	0,0%	S3A	-29,4%
Temettü Verimi	3,2%	S1Y	151,7%
3A Hacim (mn TL)	112,8	YB	-18,7%

**Skor Kart:** Şirketler ile ilgili Skor Kart'lara [buradan](#) ulaşabilirsiniz. Hisse senedine ilişkin güncel piyasa verilerinin yanı sıra, şirketin son 16 çeyreğine ilişkin önemli rasyo ve finansal verilerinin sunulduğu bir data setidir. Skor Kart ile bilanço dönemlerini takip edebilir, şirket bilançoları dahil tüm finansal verilere ulaşabilir ve güvenli yatırımın avantajlarından faydalanabilirsiniz.

## Şirket Haberleri

**Türkiye Sigorta (TURSG, Nötr):** Şirket 09.03.2023 tarihinde Borsa İstanbul'da pay başına 10,52 TL – 10,59 TL (ağırlıklı ortalama 10,57 TL) fiyat aralığından toplam 254.435 TL nominal değerli TURSG payları geri alımı gerçekleştirdi. Böylece toplam geri alınan payların sermayeye oranı %2,23'e ulaştı.

Hisse Verileri		Piyasa Çarpanları	
Hisse Kodu	TURSG	F/K	13,1
Cari Fiyat (TL)	10,60	FD/FAVÖK	---
52H En Yüksek (TL)	13,95	FD/Satışlar	---
52H En Düşük (TL)	4,29	PD/DD	1,9
Piyasa Değeri (mn TL)	12.312,1	Relatif Performans	
Piyasa Değeri (mn USD)	651,0	S1H	3,0%
Halka Açıklık Oranı (%)	18%	S1A	-4,5%
Endeks Payı (BIST100)	0,2%	S3A	-28,4%
Temettü Verimi	3,9%	S1Y	-25,2%
3A Hacim (mn TL)	82,3	YB	-14,2%

**Türk Traktör (TTRAK, Nötr):** Türk Traktör bugün hisse başına brüt 39,3486855 TL'lik temettü ödemesi yapacak. Temettü sonrası düzeltilmiş hedef fiyatımızı 774,45 TL olarak hesaplıyoruz.

Hisse Verileri		Piyasa Çarpanları	
Hisse Kodu	TTRAK	F/K	11,0
Cari Fiyat (TL)	615,00	FD/FAVÖK	9,4
52H En Yüksek (TL)	672,20	FD/Satışlar	1,5
52H En Düşük (TL)	193,40	PD/DD	9,0
Piyasa Değeri (mn TL)	32.821,9	Relatif Performans	
Piyasa Değeri (mn USD)	1.735,4	S1H	0,8%
Halka Açıklık Oranı (%)	24%	S1A	-2,4%
Endeks Payı (BIST100)	0,6%	S3A	9,6%
Temettü Verimi	6,1%	S1Y	46,0%
3A Hacim (mn TL)	189,4	YB	-5,7%

**Skor Kart:** Şirketler ile ilgili Skor Kart'lara [buradan](#) ulaşabilirsiniz. Hisse senedine ilişkin güncel piyasa verilerinin yanı sıra, şirketin son 16 çeyreğine ilişkin önemli rasyo ve finansal verilerinin sunulduğu bir data setidir. Skor Kart ile bilanço dönemlerini takip edebilir, şirket bilançoları dahil tüm finansal verilere ulaşabilir ve güvenli yatırımın avantajlarından faydalanabilirsiniz.





## Şirket Haberleri

**Kalekim (KLKIM, Sınırlı Pozitif):** Şirket yönetim kurulu hisse başına brüt 1 TL, net 0,90 TL kar payı dağıtımını 10.04.2023 tarihinde gerçekleştirmek için genel kurula teklifte bulundu. Açıklanan temettü tutarı son kapanış fiyatına göre %1,5 temettü verimliliğine işaret ediyor.

Hisse Verileri		Piyasa Çarpanları	
Hisse Kodu	KLKIM	F/K	14,3
Cari Fiyat (TL)	63,20	FD/FAVÖK	15,1
52H En Yüksek (TL)	65,40	FD/Satışlar	3,2
52H En Düşük (TL)	13,56	PD/DD	6,8
Piyasa Değeri (mn TL)	7.268,0	Relatif Performans	
Piyasa Değeri (mn USD)	384,3	S1H	12,3%
Halka Açıklık Oranı (%)	30%	S1A	29,9%
Endeks Payı (BIST100)	0,0%	S3A	38,4%
Temettü Verimi	1,5%	S1Y	187,6%
3A Hacim (mn TL)	125,4	YB	28,0%

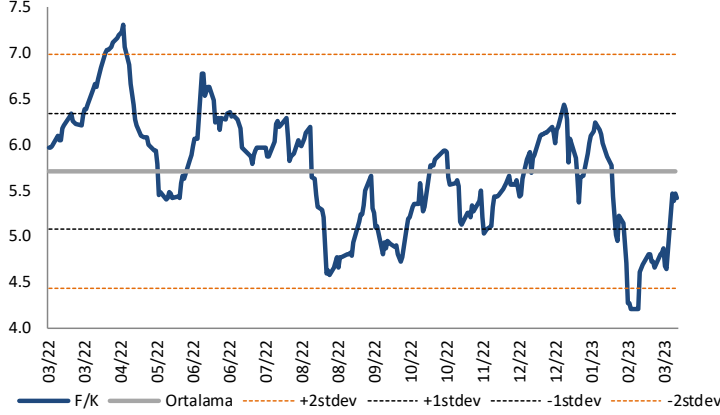
**Tüpraş (TUPRAS, Nötr):** Tüpraş bugün hisse başına brüt 45,412186 TL'lik temettü ödemesi yapacak. Temettü sonrası düzeltilmiş hedef fiyatımızı 665,80 TL olarak hesaplıyoruz.

Hisse Verileri		Piyasa Çarpanları	
Hisse Kodu	TUPRS	F/K	4,3
Cari Fiyat (TL)	639,00	FD/FAVÖK	2,9
52H En Yüksek (TL)	649,70	FD/Satışlar	0,3
52H En Düşük (TL)	191,10	PD/DD	2,6
Piyasa Değeri (mn TL)	175.888,9	Relatif Performans	
Piyasa Değeri (mn USD)	9.299,6	S1H	2,5%
Halka Açıklık Oranı (%)	49%	S1A	1,4%
Endeks Payı (BIST100)	6,3%	S3A	37,3%
Temettü Verimi	6,8%	S1Y	59,4%
3A Hacim (mn TL)	3.869,6	YB	21,7%

**Skor Kart:** Şirketler ile ilgili Skor Kart'lara [buradan](#) ulaşabilirsiniz. Hisse senedine ilişkin güncel piyasa verilerinin yanı sıra, şirketin son 16 çeyreğine ilişkin önemli rasyo ve finansal verilerinin sunulduğu bir data setidir. Skor Kart ile bilanço dönemlerini takip edebilir, şirket bilançoları dahil tüm finansal verilere ulaşabilir ve güvenli yatırımın avantajlarından faydalanabilirsiniz.

## Çarpanlar Bazında BIST

BIST 100 F/K (Cari)

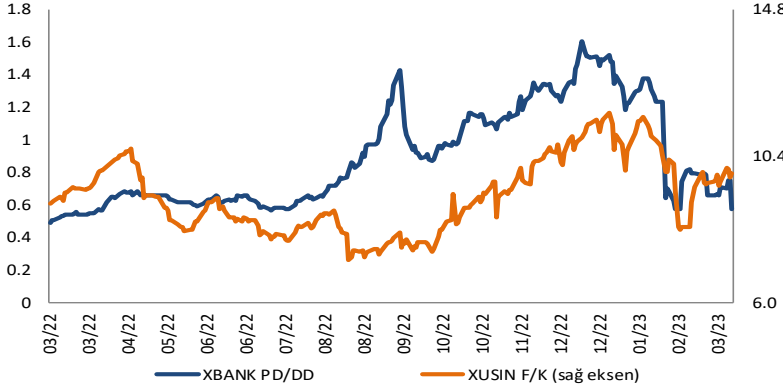


BIST100 F/K Çarpanı (Cari)

	Son 3 Ay	Son 1 Yıl
Kapanış		5.42x
Minimum	4.20x	4.20x
Maksimum	6.43x	7.31x
Ortalama	5.49x	5.71x
Minimuma Uzaklık	1.22x	1.22x
Maksimuma Uzaklık	-1.01x	-1.89x
Performans	0.1%	-8.4%

*Mevcut durumda, son üç aylık ortalama çarpan seviyesine %1; son bir yıllık ortalama çarpan seviyesine %5.3 yakınız.*

XBANK PD/DD (Cari) / XUSIN F/K (Cari)

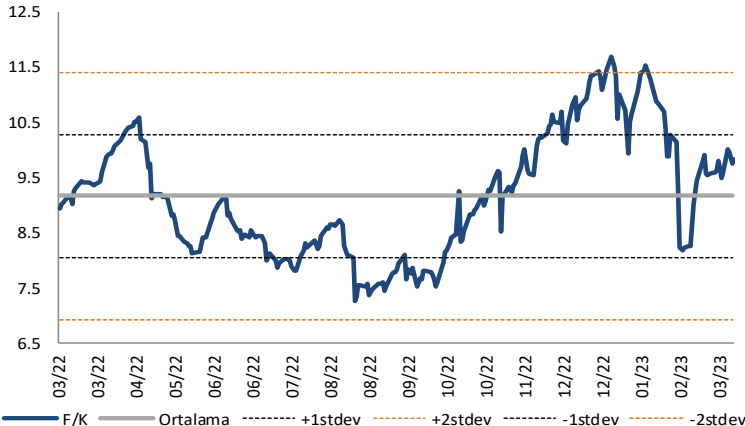


XBANK PD/DD Çarpanı (Cari)

	Son 3 Ay	Son 1 Yıl
Kapanış		0.58x
Minimum	0.58x	0.49x
Maksimum	1.61x	1.61x
Ortalama	1.11x	0.89x
Minimuma Uzaklık	0.00x	0.09x
Maksimuma Uzaklık	-1.03x	-1.03x
Performans	-47.1%	44.9%

*Mevcut durumda, son üç aylık ortalama çarpan seviyesine %92; son bir yıllık ortalama çarpan seviyesine %54.5 yakınız.*

XUSIN F/K (Cari)



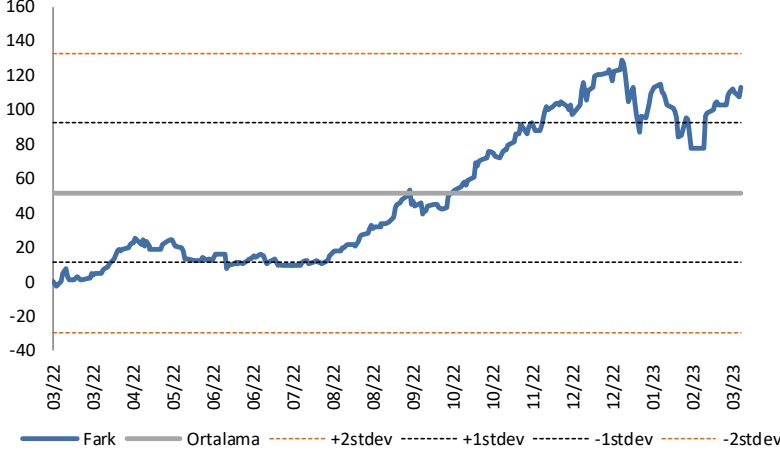
XUSIN F/K Çarpanı (Cari)

	Son 3 Ay	Son 1 Yıl
Kapanış		9.84x
Minimum	8.19x	7.28x
Maksimum	11.69x	11.69x
Ortalama	10.37x	9.18x
Minimuma Uzaklık	1.66x	2.56x
Maksimuma Uzaklık	-1.85x	-1.85x
Performans	-5.5%	10.9%

*Mevcut durumda, son üç aylık ortalama çarpan seviyesine %5; son bir yıllık ortalama çarpan seviyesine %6.8 yakınız.*

## BIST vs MSCI GOÜ Piyasa Göstergeleri

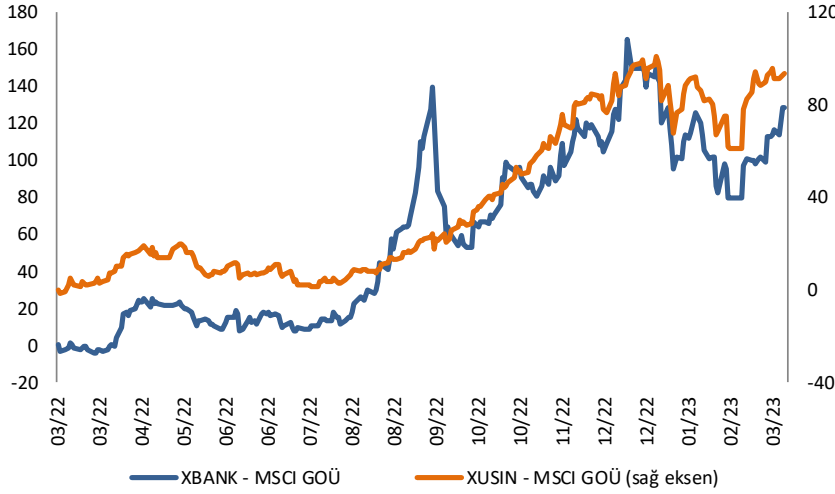
## BIST100 - MSCI GOÜ

BIST 100 - MSCI GOÜ Endeksi Farkı  
(Normalize Edilmiş)

	Son 3 Ay	Son 1 Yıl
Kapanış		113.54
Minimum	77.9	-2.3
Maksimum	129.1	129.1
Ortalama	105.3	51.7
Minimuma Uzaklık	35.6	115.9
Maksimuma Uzaklık	-15.6	-15.6
Performans	2.5%	-8.9%

*Mevcut durumda, son üç aylık ortalama seviyeye 8.3 puan; son bir yıllık ortalama seviyeye 61.9 puan yakınınız.*

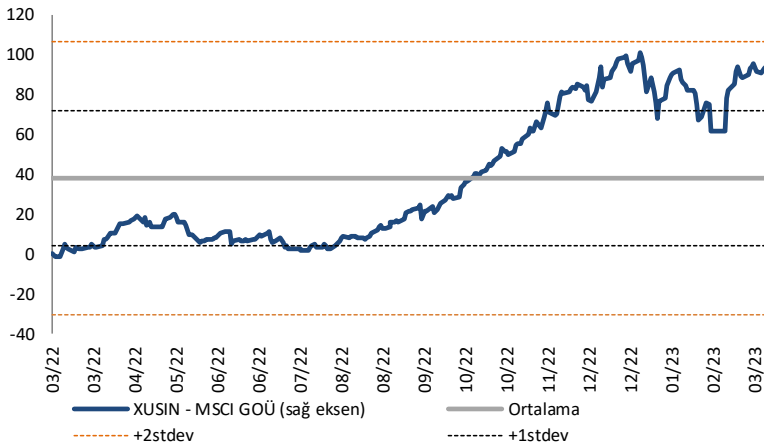
## XBANK - MSCI GOÜ / XUSIN - MSCI GOÜ

XBANK - MSCI GOÜ Bankacılık Endeksi Farkı  
(Normalize Edilmiş)

	Son 3 Ay	Son 1 Yıl
Kapanış		0.0
Minimum	79.4	-4.3
Maksimum	165.7	165.7
Ortalama	115.6	60.7
Minimuma Uzaklık	-79.4	4.3
Maksimuma Uzaklık	-165.7	-165.7
Performans	0.6%	-8.0%

*Mevcut durumda, son üç aylık ortalama seviyeye 115.6 puan; son bir yıllık ortalama seviyeye 60.7 puan yakınınız.*

## XUSIN - MSCI GOÜ Sanayi Endeksi

XUSIN - MSCI GOÜ Sanayi Endeksi Farkı  
(Normalize Edilmiş)

	Son 3 Ay	Son 1 Yıl
Kapanış		0.0
Minimum	61.4	-1.6
Maksimum	101.2	101.2
Ortalama	84.9	38.2
Minimuma Uzaklık	-61.4	1.6
Maksimuma Uzaklık	-101.2	-101.2
Performans	1.3%	-5.3%

*Mevcut durumda, son bir yıllık ortalama seviyeye 38.2 puan uzağınız.*

# FONLABÜYÜSÜN

Türkiye'nin Kitle Fonlama Platformu

Girişim ve Yatırım Ekosistemine Değer Katan Projeler  
fonlabuyusun.com'da!



## Haftalık Veri Takvimi

Tarih	TSİ	Ülke	Açıklanacak Veri	Dönemi	Beklenti	Önceki
6 Mart	12:30	Euro Bölgesi	Sentix Yatırımcı Güveni	Mart	-7.5	-8.0
6 Mart	13:00	Euro Bölgesi	Perakende Satışlar (Aylık)	Ocak	1.5%	-2.7%
6 Mart	13:00	Euro Bölgesi	Perakende Satışlar (Yıllık)	Ocak	-	-2.8%
6 Mart	18:00	ABD	Dayanıklı Mal Siparişleri	Ocak	-	-4.5%
6 Mart	18:00	ABD	Çekirdek Dayanıklı Mal Siparişleri	Ocak	-	0.7%
6 Mart	18:00	ABD	Fabrika Siparişleri	Ocak	-1.5%	1.8%
6 Mart	18:00	ABD	Savunma Hariç Sermaye Malı Siparişleri	Ocak	-	0.8%
6 Mart	18:00	ABD	Savunma Hariç Sermaye Malı Teslimatları	Ocak	-	1.1%
7 Mart		Çin	Dış Ticaret (Milyar Dolar)	Şubat	81.75	109.54
7 Mart		Çin	İhracattaki Değişim (%)	Şubat	-9.5%	-
7 Mart		Çin	İthalattaki Değişim (%)	Şubat	-5.5%	-
7 Mart	10:00	Almanya	Fabrika Siparişleri (Aylık)	Ocak	-	3.2%
7 Mart	10:00	Almanya	Fabrika Siparişleri (Yıllık)	Ocak	-	-10.1%
7 Mart	12:00	Euro Bölgesi	AMB Tüketici Beklenti Anketi			
7 Mart	17:30	Türkiye	Nakit Bütçe Dengesi (Milyar TL)	Şubat	-	-54.3
8 Mart	02:50	Japonya	Ödemeler Dengesi (Milyar Yen)	Ocak	-737.4	33.4
8 Mart	02:50	Japonya	Dış Ticaret Dengesi (Milyar Yen)	Ocak	-2918	-1225
8 Mart	08:00	Japonya	Öncü Endeks	Ocak	96.9	97.2
8 Mart	10:00	Almanya	Sanayi Üretimi (Aylık)	Ocak	-	-3.1%
8 Mart	10:00	Almanya	Sanayi Üretimi (Yıllık)	Ocak	-	-3.9%
8 Mart	10:00	Almanya	Perakende Satışlar (Aylık)	Ocak	2.5%	-5.3%
8 Mart	10:00	Almanya	Perakende Satışlar (Yıllık)	Ocak	-5.2%	-6.6%
8 Mart	13:00	Euro Bölgesi	AMB Başkanı Lagarde'ın Konuşması			
8 Mart	13:00	Euro Bölgesi	GSYİH (Final, Çeyreklik)	4.Çeyrek	0.1%	0.1%
8 Mart	13:00	Euro Bölgesi	GSYİH (Final, Yıllık)	4.Çeyrek	1.9%	1.9%
8 Mart	13:00	Euro Bölgesi	Hanehalkı Harcamaları (Final, Çeyreklik)	4.Çeyrek	-	0.9%
8 Mart	13:00	Euro Bölgesi	İstihdam (Final, Çeyreklik)	4.Çeyrek	-	0.4%
8 Mart	13:00	Euro Bölgesi	İstihdam (Final, Yıllık)	4.Çeyrek	-	1.5%
8 Mart	13:00	Euro Bölgesi	Kamu Harcamaları (Final, Çeyreklik)	4.Çeyrek	-	0.1%
8 Mart	15:00	ABD	MBA Mortgage Başvuruları	3 Mart		-5.7%
8 Mart	16:15	ABD	ADP Özel Sektör İstihdamı Değişimi	Şubat	200K	106K
8 Mart	16:30	ABD	Dış Ticaret Dengesi (Milyar Dolar)	Ocak	-69	-67.4
8 Mart	18:00	ABD	FED Başkanı Powell'in Konuşması			
8 Mart	18:00	ABD	JOLTS Açık İş Pozisyonları Başvuruları	Ocak	-	11 mn
9 Mart	02:50	Japonya	GSYİH (Final, Çeyreklik)	4.Çeyrek	0.2%	0.2%
9 Mart	02:50	Japonya	GSYİH Deflator (Final, YoY)	4.Çeyrek	1.1%	1.1%
9 Mart	09:00	Japonya	Makine Siparişleri (Öncü, Yıllık)	Şubat	-	-9.7%
9 Mart	04:30	Çin	TÜFE (Yıllık)	Şubat	1.8%	2.1%
9 Mart	04:30	Çin	ÜFE (Yıllık)	Şubat	-1.2%	-0.8%
9 Mart	16:30	ABD	Haftalık İşsizlik Maaşı Başvuruları	4 Mart	-	190K
9 Mart	16:30	ABD	Devam Eden Başvurular	25 Şubat	-	1655K
10 Mart		Japonya	BOJ Politika Faiz Kararı	Mart	-0.10%	-0.10%
10 Mart		Japonya	BOJ 10 Yıllık Tahvil Faizi Hedefi	Mart	0.00%	0.00%
10 Mart	02:50	Japonya	ÜFE (Aylık)	Şubat	-0.3%	0.0%
10 Mart	02:50	Japonya	ÜFE (Yıllık)	Şubat	8.5%	9.5%
10 Mart	10:00	Türkiye	Sanayi Üretimi (Aylık)	Ocak	-	1.6%
10 Mart	10:00	Türkiye	Sanayi Üretimi (Yıllık)	Ocak	-	-0.2%
10 Mart	10:00	Türkiye	İşsizlik Oranı	Ocak	-	10.3%
10 Mart	10:00	Almanya	TÜFE (Aylık)	Şubat	-	0.8%
10 Mart	10:00	Almanya	TÜFE (Yıllık)	Şubat	-	8.7%
10 Mart	16:30	ABD	Tarım Dışı İstihdam	Şubat	215K	517K
10 Mart	16:30	ABD	İşsizlik Oranı	Şubat	3.4%	3.4%
10 Mart	16:30	ABD	İşgücüne Katılım Oranı			62.4%
10 Mart	16:30	ABD	Ortalama Saatlik Kazançlar (Aylık)	Şubat	0.3%	0.3%
10 Mart	16:30	ABD	Ortalama Saatlik Kazançlar (Yıllık)	Şubat	4.8%	4.4%
10 Mart	22:00	ABD	Aylık Bütçe Dengesi (Milyar Dolar)	Şubat	-	-38.8

Kaynak: Bloomberg, TCMB, TÜİK, HLY Araştırma



# AKLIN YOLU AÖS

**AÖS, Google Play ve App Store'da!**  
Geç kalmadan akıllı telefonunuza yükleyin.

Sonuç veren yatırım kararlarının  
püf noktası, finans piyasalarını  
doğru yorumlamaktır.  
Kişisel finansal asistanınız  
AÖS'le tanışın,  
akıl odaklı öneriler sayesinde  
yatırım deneyiminizi iyileştirin.



## Halk Yatırım Araştırma



Halkyatirimarastirma@halkyatirim.com.tr



+90 216 285 09 00

## Halk Yatırım Araştırma

Banu KIVCI TOKALI	Araştırma Direktörü	BTokali@halkyatirim.com.tr +90 216 547 81 88
İlknur TURHAN	Müdür Perakende, Cam, Çimento, GYO, Mobilya, Gıda	ITurhan@halkyatirim.com.tr +90 216 547 81 85
Ayşegül BAYRAM	Uzman Strateji, Telekom, Madencilik, Savunma, Yazılım, Teknoloji, Enerji, Tarım	ABayram@halkyatirim.com.tr +90 216 547 87 30
Mehmet Bilal BİRCAN	Uzman Bankacılık, Dayanıklı Tüketim	MBircan@halkyatirim.com.tr +90 216 547 82 53
Emil ABDULLAYEV	Uzman Demir-Çelik, Petrol & Gaz	EAbdullayev@halkyatirim.com.tr +90 216 547 87 24
Yasin SARIHAN	Uzman Yardımcısı Otomotiv	YSarihan@halkyatirim.com.tr +90 216 547 87 26

## ÇEKİNCE

Bu rapor ve yorumlardaki yazılar, bilgiler ve grafikler yalnızca bilgi edinilmesi amacıyla derlenmiştir. Burada yer alan yatırım bilgi, yorum ve tavsiyeleri yatırım danışmanlığı kapsamında değildir. Yatırım danışmanlığı hizmeti, yetkili kuruluşlar tarafından kişilerin risk ve getiri tercihleri dikkate alınarak kişiye özel, imzalanacak yatırım danışmanlığı sözleşmesi çerçevesinde sunulmaktadır. Burada yer alan yorum ve tavsiyeler ise genel niteliktedir. Bu tavsiyeler mali durumunuz ile risk ve getiri tercihlerinize uygun olmayabilir. Bu nedenle, sadece burada yer alan bilgilere dayanarak yatırım kararı verilmesi beklentilerinize uygun sonuçlar doğurmayabilir. Halk Yatırım, bu bilgilerin doğru, eksiksiz ve değişmez olduğunu garanti etmez, bilgi eksikliği ve yanlışlığından hiçbir şekilde sorumlu tutulamaz. Raporda yer alan ifadeler, hiçbir şekilde alış veya satış teklifi olarak değerlendirilemez. Halk Yatırım'ın rapordaki bilgiler dolayısıyla ortaya çıkabilecek doğrudan ve dolaylı kazanç ve zararlarla ilgili herhangi bir sorumluluğu yoktur. Bu ileti 05 Kasım 2014 tarih ve 29166 sayılı Resmî Gazetede yayınlanan ve 01 Mayıs 2015 tarihinde yürürlüğü giren "Elektronik Ticaretin Düzenlenmesi Hakkında" çıkan kanunun 2.Maddesi c bendinde belirtilen Ticari Elektronik ileti kapsamında değildir.

